

I. Wprowadzenie do sprawozdania finansowego

1.1 Nazwa jednostki
PUBLICZNA SZKOŁA PODSTAWOWA w Kostrzy im. Jana Pawła II ul. Żeromskiego 22 58-150 Kostrza
1.2 Siedziba jednostki
PUBLICZNA SZKOŁA PODSTAWOWA w Kostrzy im. Jana Pawła II ul. Żeromskiego 22 58-150 Kostrza
1.3 Adres jednostki
PUBLICZNA SZKOŁA PODSTAWOWA w Kostrzy im. Jana Pawła II ul. Żeromskiego 22 58-150 Kostrza
1.4 Podstawowy przedmiot działalności jednostki
Szkoła pełni funkcję wychowawczą, opiekuńczą i dydaktyczną.
2. Wskazanie okresu objętego sprawozdaniem
01-01-2019 r. - 31-12-2019 r.
3. Wskazanie, że sprawozdanie finansowe zawiera dane łączne
sprawozdanie nie zawiera danych łącznych
4. Omówienie przyjętych zasad (polityki) rachunkowości, w tym metod wyceny aktywów i pasywów (także amortyzacji)
Zasady wyceny aktywów i pasywów: Aktywa i pasywa wycenia się według następujących zasad: - środki trwałe oraz wartości niematerialne i prawne- cena nabycia lub koszt wytworzenia pomniejszona o odpisy amortyzacyjne lub umorzeniowe, a także z tytułu trwałej utraty wartości -środki trwałe w budowie- ogół kosztów pozostający w bezpośrednim związku z ich nabyciem lub wytworzeniem pomniejszonych o odpisy z tytułu trwałej utraty ich wartości, - rzeczowe składniki aktywów obrotowych- cena nabycia lub koszt wytworzenia nie niższy od ceny ich sprzedaży netto na dzień bilansowy , długoterminowe pożyczki- w kwocie wymaganej zapłaty, z zachowaniem ostrożności, - należności- wyceny wstępnej dokonuje się wg wartości nominalnej, a na dzień bilansowy w

wysokości

wymaganej zapłaty z zachowaniem ostrożności,

- środki pieniężne- w kasie i na rachunkach bankowych wycenia się wg wartości nominalnej,
- krótkoterminowe pożyczki- w kwocie wymaganej zapłaty z zachowaniem zasady ostrożności,
- zobowiązania- wycenia się w kwocie wymaganej zapłaty, czyli łącznie z wymagalnymi odsetkami,
- rezerwy – w uzasadnionej, wiarygodnie oszacowanej wartości,
- fundusze i kapitały , pozostałe aktywa i pasywa- wg wartości nominalnej

Zasady dokonywania odpisów amortyzacyjnych i umorzeń :

środki trwałe wyceniono na dzień 31.12.2019 r. wg cen nabycia pomniejszonych o odpisy umorzeniowe.

Amortyzacja dokonywana jest metodą liniową wg stawek przewidzianych w wykazie rocznych stawek amortyzacyjnych stanowiących załącznik do ustawy o podatku dochodowym od osób prawnych.

Przyjęte zasady stosuje się w sposób ciągły.

Jednostka przyjęła następujące progi wartościowe:

- środki trwałe o wartości powyżej 10.000,00zł- amortyzowane są metodą liniową
- pozostałe środki trwałe o wartości do 10.000,00 zł umarzane są jednorazowo w pełnej wartości w miesiącu wydania do użytkowania
- wszystkie zakupy o wartości do 500.00 zł na potrzeby bieżące i oddane do zużycia są zaliczane w ciężar kosztów bezpośrednio po zakupieniu.

5. Inne informacje

Sprawozdanie finansowe sporządzone zostało przy założeniu zachowania zasady kontynuacji działania.

inspektor ds. księgowości
mgr Anna Mrowka

31 MAR. 2020

NACZELNIK
WYDZIAŁU OŚWIATY
mgr Urszula Podgórska-Szubert

II. Dodatkowe informacje i objaśnienia

1.1. Szczegółowy zakres zmian wartości grup rodzajowych środków trwałych, wartości niematerialnych i prawnych, zawierający stan tych aktywów na początek roku obrotowego, zwiększenia i zmniejszenia z tytułu: aktualizacji wartości, nabycia, rozchodu, przemieszczenia wewnętrznego oraz stan końcowy, a dla majątku amortyzowanego - podobne przedstawienie stanów i tytułów zmian dotychczasowej amortyzacji lub umorzenia

Tabela 1.1.a Zmiany stanu wartości początkowej wartości niematerialnych i prawnych oraz rzeczowych aktywów trwałych

Lp.	Wyszczególnienie	Wartość początkowa - stan na początek okresu	Zwiększenia				Zmniejszenia				Wartość początkowa - stan na koniec okresu
			nabycie	przemieszczenie	aktualizacja	razem	zbycie	likwidacja	inne	razem	
I.	Wartości niematerialne i prawne	0,00	0,00	4 474,47	4 474,47	0,00	0,00	0,00	0,00	0,00	4 474,47
1.1.	Licencje na użytkowanie programów komputerowych				0,00						0,00
1.2.	Pozostałe wartości niematerialne i prawne			4 474,47	4 474,47						4 474,47
II.	Rzeczowe aktywa trwałe	615 365,17	0,00	0,00	615 365,17	0,00	0,00	0,00	0,00	0,00	615 365,17
1.	Środki trwałe	615 365,17	0,00	0,00	615 365,17	0,00	0,00	0,00	0,00	0,00	615 365,17
1.1.	Grunty				0,00						0,00
1.1.1.	Grunty stanowiące własność jednostki samorządu terytorialnego, przekazane w użytkowanie wieczyste innym podmiotom				0,00						0,00
1.2.	Budynki, lokale i obiekty inżynierii lądowej i wodnej	323 904,28			323 904,28						323 904,28
1.3.	Urządzenia techniczne i maszyny	156 560,89			156 560,89						156 560,89
1.4.	Środki transportu				0,00						0,00
1.5.	Inne środki trwałe	134 900,00			134 900,00						134 900,00
2.	Środki trwałe w budowie (inwestycje)				0,00						0,00
3.	Zaliczka na środki trwałe w budowie (inwestycje)				0,00						0,00
RAZEM		615 365,17	0,00	4 474,47	619 839,64	0,00	0,00	0,00	0,00	0,00	619 839,64

III. Podatkowe informacje i objaśnienia

1. Szczegółowy zakres zmian wartości grup rodzajowych środków trwałych, wartości niematerialnych i prawnych, zawierający stan tych aktywów na początek roku obrotowego, zwiększenia i zmniejszenia z tytułu: aktualizacji wartości, nabycia, rozchodu, przemieszczenia wewnętrznego oraz stan końcowy, a dla majątku amortyzowanego - podobne przedstawienie stanów i tytułów zmian dotychczasowej amortyzacji lub umorzenia


Tabela 1.1.b Zmiany stanu wartości początkowej pozostałych wartości niematerialnych i prawnych oraz pozostałych środków trwałych umarżanych jednorazowo

Lp.	Wyszczególnienie	Wartość początkowa - stan na początek okresu	Zwiększenia				Zmniejszenia				Wartość początkowa - stan na koniec okresu	
			nabycie	przemieszczenia	aktualizacja	razem	zbycie	likwidacja	inne	razem		
I.	Pozostałe wartości niematerialne i prawne	3 300,84	3 068,00	0,00	0,00	3 068,00	0,00	0,00	0,00	0,00	0,00	6 368,84
1.1.	Licencje na użytkowanie programów komputerowych					0,00					0,00	0,00
1.2.	Pozostałe wartości niematerialne i prawne	3 300,84	3 068,00			3 068,00					0,00	6 368,84
II.	Pozostałe środki trwałe	186 570,68	41 354,59	0,00	0,00	227 925,27	0,00	1 579,20	0,00	1 579,20	1 579,20	226 346,07
1.1.	Budynki, lokale i obiekty inżynierii lądowej i wodnej					0,00					0,00	0,00
1.2.	Urządzenia techniczne i maszyny					0,00					0,00	0,00
1.3.	Środki transportu					0,00					0,00	0,00
1.4.	Inne środki trwałe	186 570,68	41 354,59			227 925,27		1 579,20		1 579,20	1 579,20	226 346,07
III.	Zbiory biblioteczne	35 543,71	4 466,81			40 010,52		2 610,69		2 610,69	2 610,69	37 399,83
RAZEM		225 415,23	48 889,40	0,00	0,00	271 003,79	0,00	4 189,89	0,00	4 189,89	4 189,89	270 114,74

Inspektor ds. księgowości
[Podpis]
 Renata Chwałowska

31 MAR. 2020

NACZELNIK
 WYDZIAŁU
 WYKONAWCZY
[Podpis]
 mgr Urszula Półstwydy-Szubert



ul. Szczęśliwów, zakres zmian wartości grup rodzajowych środków trwałych, wartości niematerialnych i prawnych, zawierający stan tych aktywów na początek roku obrotowego, zwiększenia i zmniejszenia z tytułu: aktualizacji wartości, nabycia, rozchodu, przemieszczenia wewnętrznego oraz stan końcowy, a dla majątku amortyzowanego - podobne przedstawienie stanów i tytułów zmian dotychczasowej amortyzacji lub umorzenia

Tabela 1.1.c Zmiana stanu umorzenia/amortyzacji wartości niematerialnych i prawnych oraz rzeczowych składników majątku trwałego

Lp.	Wyszczególnienie	Umorzenie - stan na początek okresu	Zwiększenia				Zmniejszenia				Umorzenie - stan na koniec okresu
			amortyzacja/umorzenie za okres sprawozdawczy	aktualizacja	inne zwiększenia	razem	dotyczące zbytych składników	dotyczące zlikwidowanych składników	inne	razem	
I.	Wartości niematerialne i prawne	0,00	0,00	0,00	0,00	0,00	0,00	0,00	0,00	0,00	0,00
1.1.	Licencje na użytkowanie programów komputerowych			/							0,00
1.2.	Pozostałe wartości niematerialne i prawne				0,00		0,00		0,00		0,00
II.	Rzeczowe aktywa trwałe	445 017,71	34 085,94	0,00	0,00	0,00	479 103,65	0,00	0,00	0,00	479 103,65
1.	Środki trwałe	445 017,71	34 085,94	0,00	0,00	0,00	479 103,65	0,00	0,00	0,00	479 103,65
1.1.	Grunty						0,00				0,00
1.1.1.	Grunty stanowiące własność jednostki samorządu terytorialnego, przekazane w użytkowanie wieczyste innym podmiotom						0,00				0,00
1.2.	Budynki, lokale i obiekty inżynierii lądowej i wodnej	218 018,65	7 495,94				225 514,59				225 514,59
1.3.	Urządzenia techniczne i maszyny	156 560,89					156 560,89				156 560,89
1.4.	Środki transportu						0,00				0,00
1.5.	Inne środki trwałe	70 438,17	26 590,00				97 028,17				97 028,17
2.	Środki trwałe w budowie (inwestycje)						0,00				0,00
3.	Zaliczka na środki trwałe w budowie (inwestycje)			/			0,00				0,00
RAZEM		445 017,71	34 085,94	0,00	0,00	0,00	479 103,65	0,00	0,00	0,00	479 103,65

100

100

100

100

100

100

1.4) Szczegółowy zakres zmian wartości grup rodzajowych środków trwałych, wartości niematerialnych i prawnych, zawierający stan tych aktywów na początek roku obrotowego, zwiększenia i zmniejszenia z tytułu: aktualizacji wartości, nabycia, rozchodu, przemieszczenia wewnątrznego oraz stan końcowy, a dla majątku amortyzowanego - podobne przedstawienie stanów i tytułów

Tabela 1.1.d Umorzenie pozostałych środków trwałych oraz pozostałych wartości niematerialnych i prawnych oraz zbiorów bibliotecznych

Lp.	Wyszczególnienie	Umorzenie
I.	Pozostałe wartości niematerialne i prawne	6 368,84
1.1.	Licencje na użytkowanie programów komputerowych	
1.2.	Pozostałe wartości niematerialne i prawne	6 368,84
II.	Pozostałe środki trwałe	226 346,07
1.1.	Budynki, lokale i obiekty inżynierii lądowej i wodnej	
1.2.	Urządzenia techniczne i maszyny	
1.3.	Środki transportu	
1.4.	Inne środki trwałe	226 346,07
III.	Zbiory biblioteczne	37 399,83
RAZEM		270 114,74

inspektor ds. księgowości

[Podpis]
mgr Urszula Pędzdy-Szuber

NACZELNIK
WYDZIAŁU OŚWIATY

[Podpis]
mgr Urszula Pędzdy-Szuber

31 MAR. 2020

1.2. Aktualna wartość rynkowa środków trwałych, w tym dóbr kultury - o ile jednostka dysponuje takimi informacjami

Tabela 1.2. Aktualna wartość rynkowa środków trwałych, w tym dóbr kultury

Lp.	Wyszczególnienie	Charakterystyka	Wartość księgowa	Wartość rynkowa
1.	Środki trwałe		0,00	0,00
1.1.	Grunty		0,00	0,00
	Lokalizacja i nr działki			
	Powierzchnia (m2)			
	Wartość (zł)			
	Lokalizacja i nr działki			
	Powierzchnia (m2)			
	Wartość (zł)			
	Lokalizacja i nr działki			
	Powierzchnia (m2)			
	Wartość (zł)			
1.2.	Grunty stanowiące własność jednostki samorządu terytorialnego, przekazane w użytkowanie wieczyste innym podmiotom		0,00	0,00
	Lokalizacja i nr działki			
	Powierzchnia (m2)			
	Wartość (zł)			
	Lokalizacja i nr działki			
	Powierzchnia (m2)			
	Wartość (zł)			
	Lokalizacja i nr działki			
	Powierzchnia (m2)			
	Wartość (zł)			
1.3.	Budynki, lokale i obiekty inżynierii lądowej i wodnej		0,00	0,00
	Lokalizacja i nr działki			
	Powierzchnia (m2)			
	Wartość (zł)			
	Lokalizacja i nr działki			
	Powierzchnia (m2)			
	Wartość (zł)			
	Lokalizacja i nr działki			
	Powierzchnia (m2)			
	Wartość (zł)			

PUBLICZNA SZKOŁA PODSTAWOWA
im. Jana Pawła II
z oddziałami przedszkolnymi

ul. Żeromskiego 22
tel./fax 74 8550-378
NIP 84-23-26-083

Urządzenia techniczne i
maszynowe

		0,00	0,00
	Rodzaj		
	Rodzaj		
	Rodzaj		
1.5.	Środki transportu	0,00	0,00
	Rodzaj		
	Rodzaj		
	Rodzaj		
1.6.	Inne środki trwałe	0,00	0,00
	Rodzaj		
	Rodzaj		
	Rodzaj		
1.7.	Dobra kultury	0,00	0,00
	Rodzaj		
	Rodzaj		
	Rodzaj		
RAZEM			

Inspektor ds. księgowości

Irena Tomowska

31 MAR. 2020

NACZELNIK
WYDZIAŁU OŚWIATY
mgr Urszula Podkościelna-Szubert

1.3. Wykaza dokonanych w trakcie roku obrotowego odpisów aktualizujących wartość aktywów trwałych odrębnie dla długoterminowych aktywów niefinansowych oraz długoterminowych aktywów finansowych

Tabela 1.3. Odpisy aktualizujące wartość aktywów trwałych

Lp.	Wyszczególnienie	Stan odpisów na początek okresu	Zwiększenia	Zmniejszenia	Stan odpisów na koniec okresu
I.	Wartości niematerialne i prawne	0,00	0,00	0,00	0,00
1.1.	Licencje na użytkowanie programów komputerowych				0,00
1.2.	Pozostałe wartości niematerialne i prawne				0,00
II.	Rzeczowe aktywa trwałe	0,00	0,00	0,00	0,00
1.	Środki trwałe	0,00	0,00	0,00	0,00
1.1.	Grunty				0,00
1.1.1.	Grunty stanowiące własność jednostki samorządu terytorialnego, przekazane w użytkowanie wieczyste innym podmiotom				0,00
1.2.	Budynki, lokale i obiekty inżynierii lądowej i wodnej				0,00
1.3.	Urządzenia techniczne i maszyny				0,00
1.4.	Środki transportu				0,00
1.5.	Inne środki trwałe				0,00
2.	Środki trwałe w budowie (inwestycje)				0,00
3.	Zaliczka na środki trwałe w budowie (inwestycje)				0,00
III.	Długoterminowe aktywa finansowe	0,00	0,00	0,00	0,00
1.	Akcje i udziały				0,00
2.	Inne papiery wartościowe				0,00
3.	Inne długoterminowe aktywa finansowe				0,00
RAZEM		0,00	0,00	0,00	0,00

Inspektor ds. księgowości
 Irena Włowska

31 MAR. 2020

NACZELNIK
 WYDZIAŁU OŚWIATY
 mgr Urszula Podsiadły Szubert

1911

1911

1.4. Grunty użytkowane wieczysto

Tabela 1.4. Grunty użytkowane wieczysto

Treść	Stan na początek okresu	Zwiększenia	Zmniejszenia	Stan na koniec okresu
Lokalizacja i nr działki				
Powierzchnia (m ²)				0,00
Wartość (zł)				0,00
Lokalizacja i nr działki				
Powierzchnia (m ²)				0,00
Wartość (zł)				0,00
Lokalizacja i nr działki				
Powierzchnia (m ²)				0,00
Wartość (zł)				0,00
Lokalizacja i nr działki				
Powierzchnia (m ²)				0,00
Wartość (zł)				0,00
Lokalizacja i nr działki				
Powierzchnia (m ²)				0,00
Wartość (zł)				0,00
RAZEM				
Powierzchnia (m²)	0,00	0,00	0,00	0,00
Wartość (zł)	0,00	0,00	0,00	0,00

Inspisator ds. księgowości
Wanda Maroska

31 MAR. 2020

NACZELNIK
WYDZIAŁU KSIĘGI
mgr Urszula Podkościelny-Szubert

II. Dodatkowe informacje i objaśnienia

ul. Żeromskiego 77, 01-900 Warszawa

NIP 004-23-26-083 Regon 000978000

1.5. Wartość nieamortyzowanych lub nieumarzanych przez jednostkę środków trwałych, używanych na podstawie umów najmu, dzierżawy i nnych umów, w tym z tytułu umów leasingu

Tabela 5. Wartość nieamortyzowanych lub nieumarzanych przez jednostkę środków trwałych, używanych na podstawie umów najmu, dzierżawy i nnych umów, w tym z tytułu umów leasingu

Lp.	Wyszczególnienie	Wartość - stan na początek okresu	Zwiększenia	Zmniejszenia	Wartość - stan na koniec okresu
1.	Środki trwałe	0,00	0,00	0,00	0,00
1.1.	Grunty	0,00	0,00	0,00	0,00
	umowa najmu, dzierżawy i inne umowy				0,00
	umowy leasingu				0,00
1.2.	Budynki, lokale i obiekty inżynierii lądowej i wodnej	0,00	0,00	0,00	0,00
	umowa najmu, dzierżawy i inne umowy				0,00
	umowy leasingu				0,00
1.3.	Urządzenia techniczne i maszyny	0,00	0,00	0,00	0,00
	umowa najmu, dzierżawy i inne umowy				0,00
	umowy leasingu				0,00
1.4.	Środki transportu	0,00	0,00	0,00	0,00
	umowa najmu, dzierżawy i inne umowy				0,00
	umowy leasingu				0,00
1.5.	Inne środki trwałe	0,00	0,00	0,00	0,00
	umowa najmu, dzierżawy i inne umowy				0,00
	umowy leasingu				0,00
RAZEM		0,00	0,00	0,00	0,00

inspektor ds. księgowości

Irena Młowska

31 MAR. 2020

NACZELNIK
WYDZIAŁU OŚWIATY

mgr Urszula Podgórska-Szubert

8.41.2. Dodatkowe informacje i objaśnienia

1.6. Liczba i wartość posiadanych papierów wartościowych, w tym akcji, udziałów oraz dłużnych papierów wartościowych

Tabela 1.6. Liczba i wartość posiadanych papierów wartościowych, w tym akcji, udziałów oraz dłużnych papierów wartościowych

Lp.	Wyszczególnienie	Stan na początek okresu		Zwiększenia		Zmniejszenia		Stan na koniec okresu	
		ilość	wartość	ilość	wartość	ilość	wartość	ilość	wartość
IV.	Długoterminowe aktywa finansowe	0,00	0,00	0,00	0,00	0,00	0,00	0,00	0,00
1	Akcje	0,00	0,00	0,00	0,00	0,00	0,00	0,00	0,00
1.1.									
1.2.									
1.3.									
1.4.									
2	Udziały	0,00	0,00	0,00	0,00	0,00	0,00	0,00	0,00
2.1.									
2.2.									
2.3.									
2.4.									
2.5.									
2.6.									
3	Inne papiery wartościowe	0,00	0,00	0,00	0,00	0,00	0,00	0,00	0,00
3.1.									
3.2.									
3.3.									
3.4.									

Inspktor ds. kategorieści

[Signature]
mgr Urszula Podsiadły-Szubert

NACZELNIK
WYDZIAŁU

3.1 MAR. 2020

[Signature]
mgr Urszula Podsiadły-Szubert

Dane o odpisach aktualizujących wartość należności, ze wskazaniem stanu na początek roku obrotowego, zwiększeniach, wykorzystaniu, rozwiązaniu i stanie na koniec roku obrotowego, z uwzględnieniem należności finansowych jednostek samorządu terytorialnego (stan pożyczek zagrożonych)

Tabela 1.7. Informacje o odpisach aktualizujących wartość należności

Lp.	Wyszczególnienie (grupa należności)	Stan na początek okresu	Zwiększenia	Zmniejszenia		Stan na koniec okresu
				wykorzystanie	rozwiązanie	
				razem		
1					0,00	0,00
2					0,00	0,00
3					0,00	0,00
4					0,00	0,00
5					0,00	0,00
6					0,00	0,00
7					0,00	0,00
8					0,00	0,00
9					0,00	0,00
10					0,00	0,00
11					0,00	0,00
12					0,00	0,00
13					0,00	0,00
14					0,00	0,00
15					0,00	0,00
RAZEM		0,00	0,00	0,00	0,00	0,00

inspektor ds. księgowości

 mgr Urszula Podsiadły-Szibert

31 MAR. 2020

NACZELNIK
 WYDZIAŁU
 ŚWIATY

 mgr Urszula Podsiadły-Szibert

1.8. Dane o stanie rezerw według celów ich utworzenia na początek roku obrotowego, zwiększeniach, wykorzystaniu, rozwiązaniu i stanie końcowym

Tabela 1.8. Informacja o stanie rezerw

Lp.	Wyszczególnienie (rodzaj) rezerw wg celu utworzenia	Stan na początek okresu	Zwiększenia	Zmniejszenia			Stan na koniec okresu
				wykorzystanie	rozwiązanie	razem	
1						0,00	0,00
2						0,00	0,00
3						0,00	0,00
4						0,00	0,00
5						0,00	0,00
RAZEM		0,00	0,00	0,00	0,00	0,00	0,00

inspektor ds. księgowości

Wojciech Kowalski

3 1 MAR. 2020

NACZELNIK
WYDZIAŁU OŚWIATY

mgr Urszula Podsiadły-Szubert

USA 1001 1



Handwritten text or signature, possibly a date or name, located in the bottom right corner.

II. Podatkowe informacje i objaśnienia

1.9. Podział zobowiązań długoterminowych o pozostałym od dnia bilansowego, przewidywanym umową lub wynikającym z innego tytułu prawnego, okresie spłaty:

Tabela 1.9. Pozostały okres spłaty zobowiązań długoterminowych

Lp.	Wyszczególnienie	Zobowiązania długoterminowe o pozostałym od dnia bilansowego okresie spłaty				razem
		powyżej 1 roku do 3 lat	powyżej 3 lat do 5 lat	powyżej 5 lat		
1	Kredyty i pożyczki					
2	Emisja obligacji					
3	Inne zobowiązania finansowe					
4	Pozostałe zobowiązania długoterminowe					
RAZEM		0,00	0,00	0,00	0,00	0,00

inspektor do kontroli finansów

 mgr Urszula Gosińska-Szuber

31 MAR. 2020

NACZELNIK
 WYDZIAŁ OŚWIATY

 mgr Urszula Gosińska-Szuber

II. Dodatkowe informacje i objaśnienia

1.10. Kwota zobowiązań w sytuacji gdy jednostka kwalifikuje umowy leasingu zgodnie z przepisami podatkowymi (leasing operacyjny), a według przepisów o rachunkowości byłby to leasing finansowy lub zwrotny z podziałem na kwotę zobowiązań z tytułu leasingu finansowego lub leasingu zwrotnego

Tabela 1.10. Łączna kwota zobowiązań z tytułu umów leasingu finansowego lub zwrotnego wg UoR

Lp.	Wyszczególnienie (rodzaj zobowiązania)	Stan na początek okresu	Zwiększenia	Zmniejszenia	Stan na koniec okresu
1					0,00
2					0,00
3					0,00
4					0,00
5					0,00
RAZEM		0,00	0,00	0,00	0,00

Inspektor ds. księgowości

[Podpis]
Irena Młowska

31 MAR. 2020

NACZELNIK
WYDZIAŁU OŚWIATY

[Podpis]
mgr Urszula Podkudły-Szubert

II. Dodatkowe informacje i objaśnienia

1.11. Łączna kwota zobowiązań zabezpieczonych na majątku jednostki ze wskazaniem charakteru i formy zabezpieczeń

Tabela 1.11. Łączna kwota zobowiązań zabezpieczonych na majątku jednostki ze wskazaniem charakteru i formy zabezpieczeń

Lp.	Wyszczególnienie (rodzaj zobowiązania)	Kwota zobowiązania	Forma i charakter zabezpieczenia	Kwota zabezpieczenia
1				
2				
3				
4				
5				
6				
7				
8				
9				
10				
11				
12				
13				
14				
15				
RAZEM				

Inspektor do księgowości

Irena Orłowska

31 MAR. 2020

NACZELNIK
WYDZIAŁU OŚWIATY
mgr Urszula Podsiadły-Szubert

III. Dodatkowe informacje i objaśnienia

1.12. Łączna kwota zobowiązań warunkowych, w tym również udzielonych przez jednostkę gwarancji i poręczeń, także wekslowych, niewykazanych w bilansie, ze wskazaniem zobowiązań zabezpieczonych na majątku jednostki oraz charakteru i formy tych zabezpieczeń

Tabela 1.12. Zobowiązania warunkowe na dzień bilansowy

Lp.	Wyszczególnienie (rodzaj zobowiązania warunkowego)	Kwota zobowiązania	Kwota zobowiązania zabezpieczona na majątku	Forma i charakter zabezpieczenia
1				
2				
3				
4				
5				
RAZEM		0,00	0,00	0,00

Insp. ds. księgowości

Irena Krowicka


31 MAR. 2020

NACZELNIK
 WYDZIAŁU OŚWIATY
mgr Urszula Podsiadły-Szubert

1.13. Wykaz istotnych pozycji czynnych i biernych rozliczeń międzyokresowych, w tym kwota czynnych rozliczeń międzyokresowych kosztów stanowiących różnicę między wartością otrzymanych finansowych składników aktywów a zobowiązaniem zapłaty za nie

Tabela 1.13. Czynne i bierne rozliczenia międzyokresowe

Lp.	Wyszczególnienie	Stan na początek okresu	Zwiększenia	Zmniejszenia	Stan na koniec okresu
IV.	Rozliczenia międzyokresowe	0,00	0,00	0,00	0,00
czynne rozliczenia międzyokresowe		0,00	0,00	0,00	0,00
1					
2					
3					
4					
5					
bierne rozliczenia międzyokresowe		0,00	0,00	0,00	0,00
1					
2					
3					
4					
5					
RAZEM		0,00	0,00	0,00	0,00

inspektor ds. księgowości

 Ewa Piotrowska

3.1 MAR. 2020

NACZELNIK
 WYDZIAŁU OŚWIATY

 mgr Urszula Potocka-Szubert

14
15
16

宣統

II. Dodatkowe informacje i objaśnienia

1.14. Łączna kwota otrzymanych przez jednostkę gwarancji i poręczeń niewykazanych w bilansie

Tabela 1.14. Gwarancje i poręczenia otrzymane przez jednostkę

Lp.	Wyszczególnienie (rodzaj otrzymanych poręczeń i gwarancji)	Kwota otrzymanych poręczeń i gwarancji	Kwota zobowiązań zabezpieczonych gwarancjami i poręczeniami
1			
2			
3			
4			
5			
RAZEM		0,00	0,00

Inspektor ds. księgowości

Trena Krowiska

31 MAR. 2020

NACZELNIK
WYDZIAŁU OŚWIATY

mgr Urszula Pokorska-Szuber

1994
1995
1996
1997
1998
1999
2000
2001
2002
2003
2004
2005
2006
2007
2008
2009
2010
2011
2012
2013
2014
2015
2016
2017
2018
2019
2020
2021
2022
2023
2024
2025

1994

1994

1994

II. Dodatkowe informacje i objaśnienia

1.15. Łączna kwota wypłaconych środków pieniężnych na świadczenia pracownicze

Tabela 1.15. Kwota wypłaconych środków pieniężnych na świadczenia pracownicze

Lp.	Wyszczególnienie (rodzaj świadczeń pracowniczych)	Kwota wypłaconych świadczeń
1	Nagrody jubileuszowe	1 961,99
2	Odprawy emerytalne, rentowe i inne świadczenia należne z tytułu rozwiązania stosunku pracy (w tym odszkodowania)	0,00
3	Ekwiwalent za niewykorzystany urlop wypoczynkowy	7 621,03
4	0	16 395,64
5	Dodatek za prace w godzinach nocnych	0,00
6		
7		
8		
9		
10		
11		
12		
13		
14		
15		
RAZEM		25 978,66

Inspektor ds. księgowości

Wrona
Wrona

31 MAR. 2020

NACZELNIK
WYDZIAŁ OŚWIATY

Urszula Podgajny-Szubert
mgr Urszula Podgajny-Szubert

II. Dodatkowe informacje i objaśnienia

Tabela 1.16. Inne informacje


Lp.	Wyszczególnienie	Kwota
1		
2		
3		
4		
5		
RAZEM		0,00

Inspektor ds. księgowości

[Signature]
Irena Kłowska

31 MAR. 2020

NACZELNIK
WYDZIAŁU OŚWIATY
mgr Urszula Podgady-Szubert



II. Dodatkowe informacje i objaśnienia

2.1. Wysokość odpisów aktualizujących wartość zapasów

Tabela 2.1. Wysokość odpisów aktualizujących wartość zapasów

Lp.	Wyszczególnienie (grupa zapasów)	Stan na początek okresu	Zwiększenia	Zmniejszenia			Stan na koniec okresu
				wykorzystanie	rozwiązanie	razem	
1						0,00	0,00
2						0,00	0,00
3						0,00	0,00
4						0,00	0,00
5						0,00	0,00
RAZEM		0,00	0,00	0,00	0,00	0,00	0,00

Wzrostek do księgowania
Wojciechowski

31 MAR. 2020

NACZELNIK
WYDZIAŁU OŚWIATY
mgr Urszula Hodyścyłty-Sziberl

Tabela 2.2. Koszt wytworzenia środków trwałych w budowie

Lp.	Wyszczególnienie	Koszt wytworzenia w ubiegłym roku			Koszt wytworzenia w bieżącym roku		
		ogółem	w tym:		ogółem	w tym:	
			odsetki	różnice kursowe		odsetki	różnice kursowe
1	Środki trwałe oddane do użytkowania w roku obrotowym						
2	Środki trwałe w budowie						

inspektor ds. księgowości
[Podpis]
Irena Piotrowska

31. MAR. 2020

NACZELNIK
WYDZIAŁU OŚWIATY
[Podpis]
mgr Urszula Poczta-Szubert

II. Dodatkowe informacje i objaśnienia

2.3. Kwota i charakter poszczególnych pozycji przychodów lub kosztów o nadzwyczajnej wartości lub które wystąpiły incydentalnie

Tabela 2.3. Przychody i koszty o nadzwyczajnej wartości lub które wystąpiły incydentalnie

Lp.	Wyszczególnienie (charakter przychodów i kosztów)	Kwota
Przychody		0,00
1		
2		
3		
4		
5		
Koszty		0,00
1		
2		
3		
4		
5		

inspektor ds. księgowości

[Signature]
Krzysztofowa

31 MAR. 2020

NACZELNIK
WYDZIAŁU OŚWIATY
[Signature]
mgr Urszula Podsiadły-Szuber

Faint, illegible text in the top right corner, possibly a header or stamp.

At 11:11



II. Dodatkowe informacje i objaśnienia

3. Inne informacje niż wymienione powyżej, jeżeli mogłyby w istotny sposób wpłynąć na ocenę sytuacji majątkowej i finansowej oraz wynik finansowy jednostki

Tabela 3. Inne informacje mogące w istotny sposób wpłynąć na ocenę sytuacji majątkowej i finansowej oraz wynik finansowy

Lp.	Wyszczególnienie (rodzaj informacji)	Kwota
1		
2		
3		
4		
5		
RAZEM		0,00

inspektor ds. księgowości
[Signature]
Irena Włowska

31 MAR. 2020

NACZELNIK
WYDZIAŁU OŚWIATY
mgr Urszula Doda-Ady-Szubert
[Signature]

